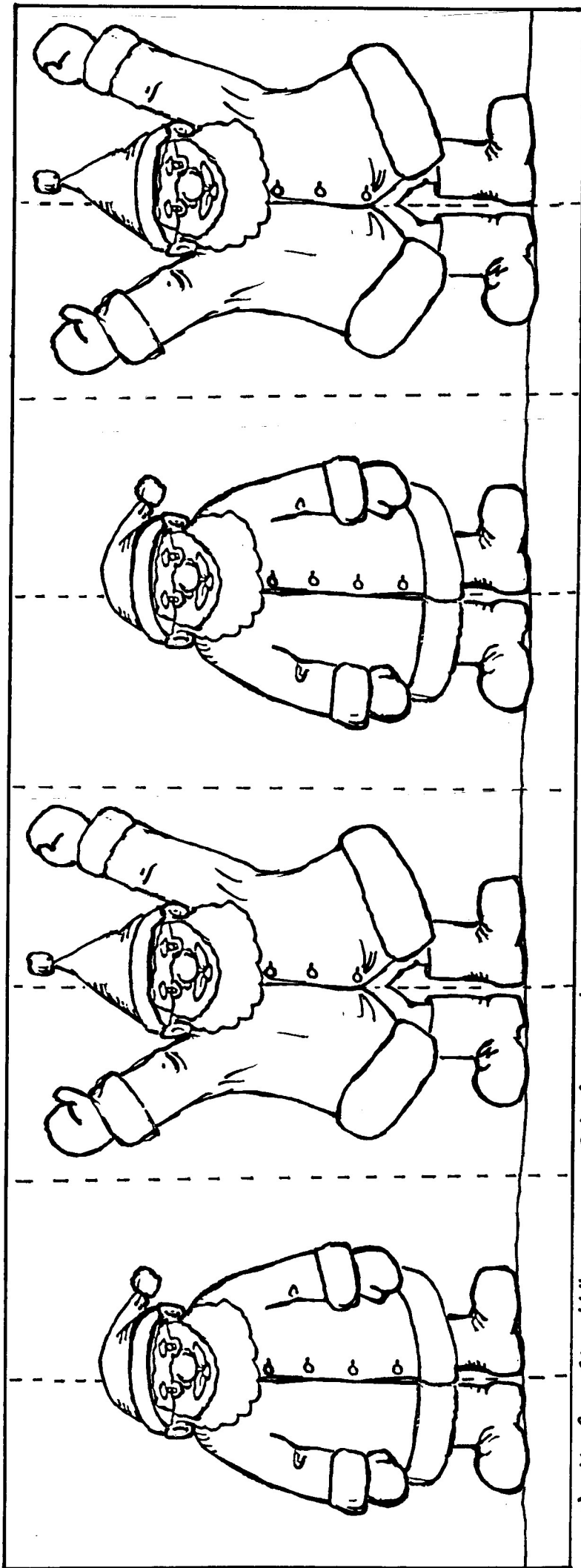


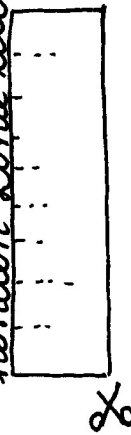
Der winkende Weihnachtsmann

(Buntstifte, Schere,
Kleber, 35cm Wollfaden)

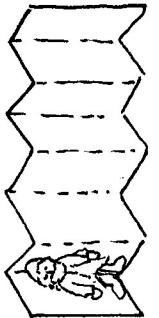


1) Male alle Männer gleich an!

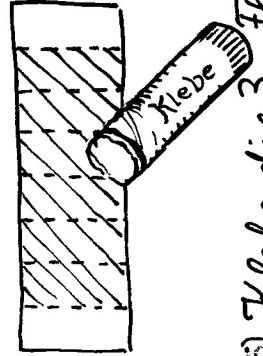
2) Schneide auf der durchgehenden Linie aus!



3) Falte den Weihnachtsmann immer nach innen!




4) Gib Klebe auf die Rückseite, spare aber die beiden "äußeren" Laschen dabei aus!



5) Klebe die 3 "Flügel" zusammen!

6) Nun gib ganz viel Klebe in die Mitte, lege den doppelten Wollfaden darauf, so dass der Knoten unten herausguckt und klebe schließlich die "Flügel" zusammen!



7) Richte den Faden in der Mitte aus und drücke dann die Flügel zusammen!

